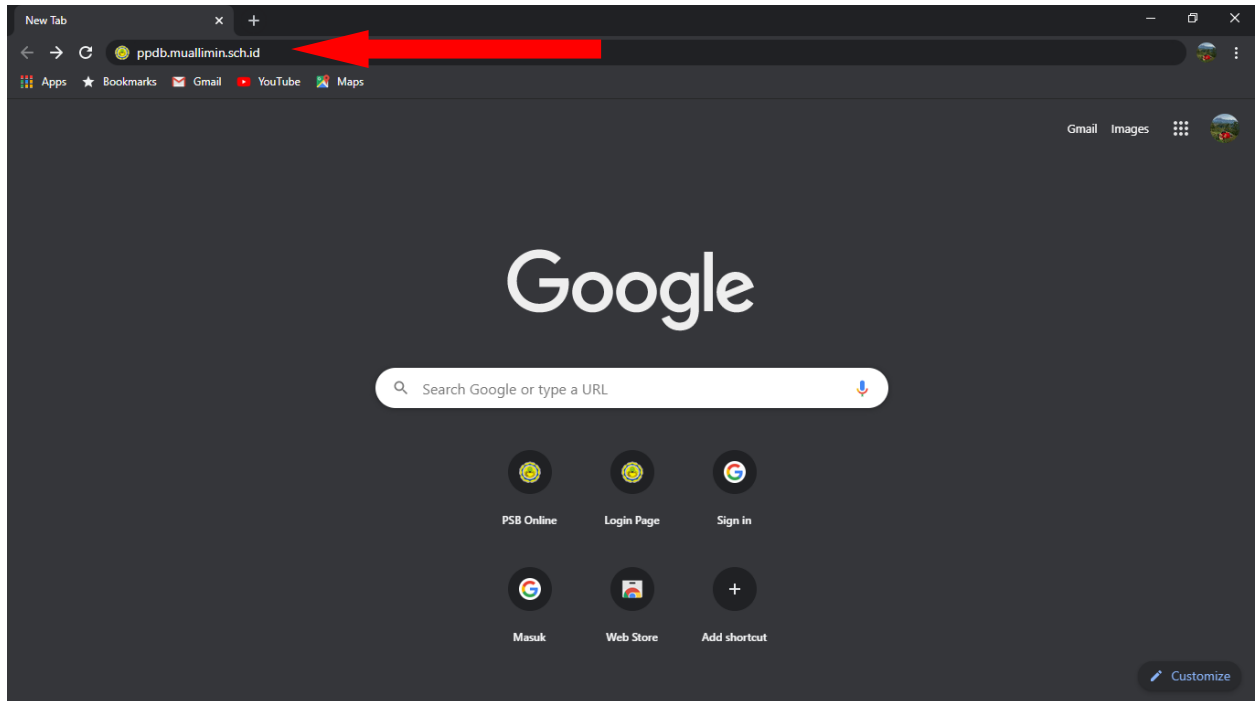


TUTORIAL PENDAFTARAN ONLINE

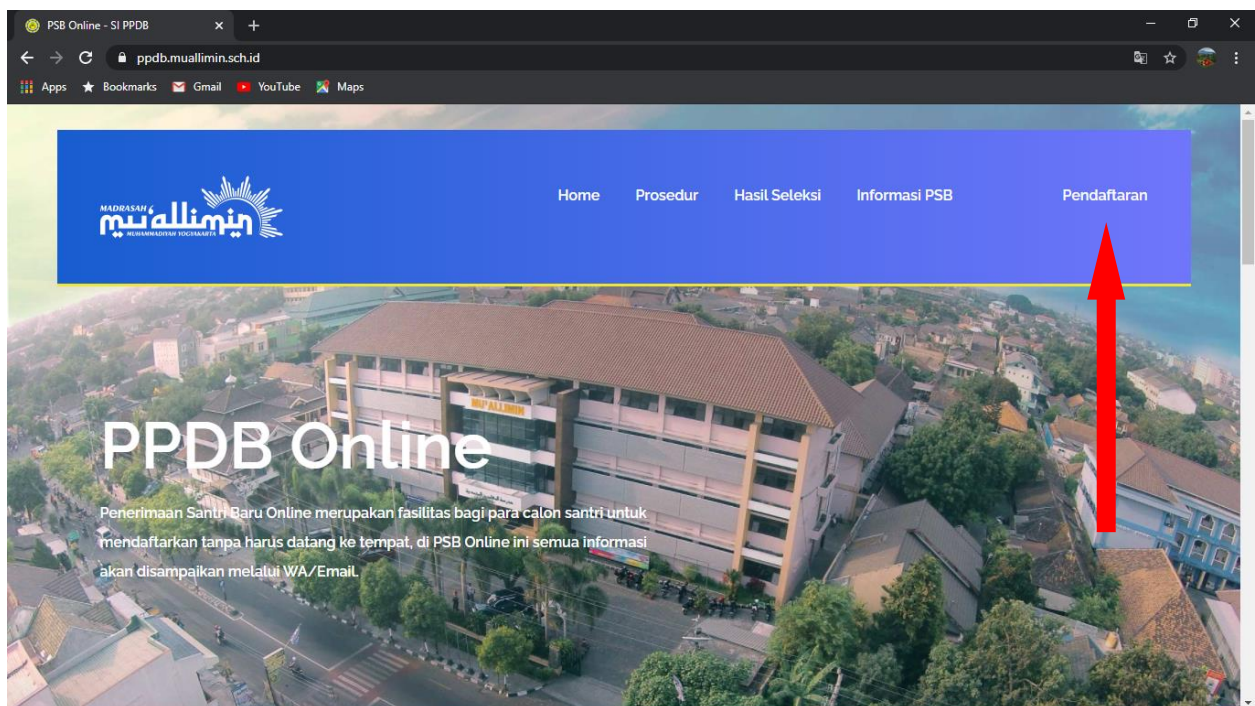
PENERIMAAN PESERTA DIDIK BARU (PPDB)

MADRASAH MU'ALLIMIN MUHAMMADIYAH YOGYAKARTA

1. Buka web browser pada PC atau HP anda (disarankan menggunakan Google Chrome). Kemudian buka web PPDB Muallimin dengan menuliskan ppdb.muallimin.sch.id pada kolom URL dan tekan Enter.



2. Klik tombol **Pendaftaran**



3. Membuat akun pendaftaran dengan klik **Daftar User**.

PSB Online - SI PPDB

id/home/login

ppdb.muallimin.sch.id

Login User

Silahkan lakukan login dengan akun anda yang sudah terdaftar, untuk segera melakukan pendaftaran.

Username

Password

- Pilih "Daftar User" Untuk Mendaftar
- Pilih "Login", Jika Sudah Terdaftar Sebelumnya

Persiapkan Berkas dengan format pdf ukuran maksimal 1mb

4. Isi kolom **Username, Password, Email, dan No HP (WA)**. Dimohon untuk mengingat dan mencatat Username dan Password. Email harus aktif dan Nomor HP harus terdaftar pada Aplikasi **WhatsApp**. Kemudian klik tombol **Registrasi**.

PSB Online - SI PPDB

ppdb.muallimin.sch.id/home/registrasi

Registrasi User

Silahkan lakukan registrasi terlebih dahulu sebelum mendaftar, pastikan data sudah benar, verifikasi akan dikirimkan by Email.

Username

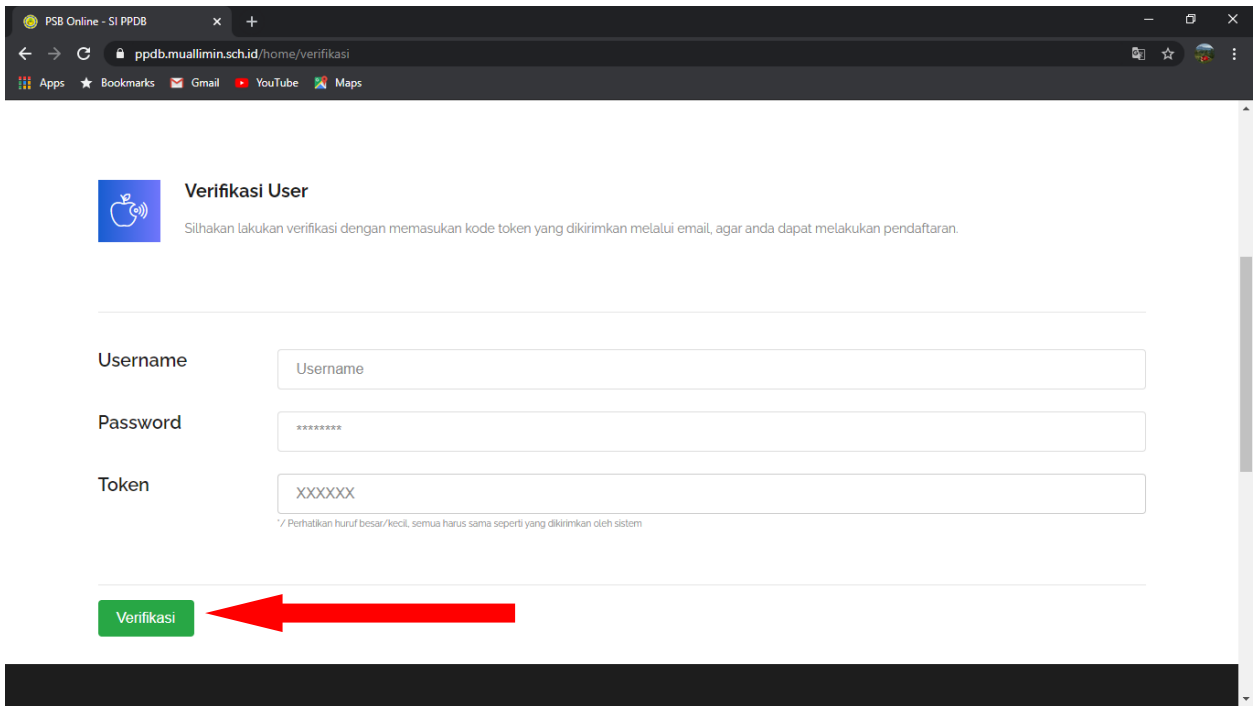
Password

Email

No HP (WA)

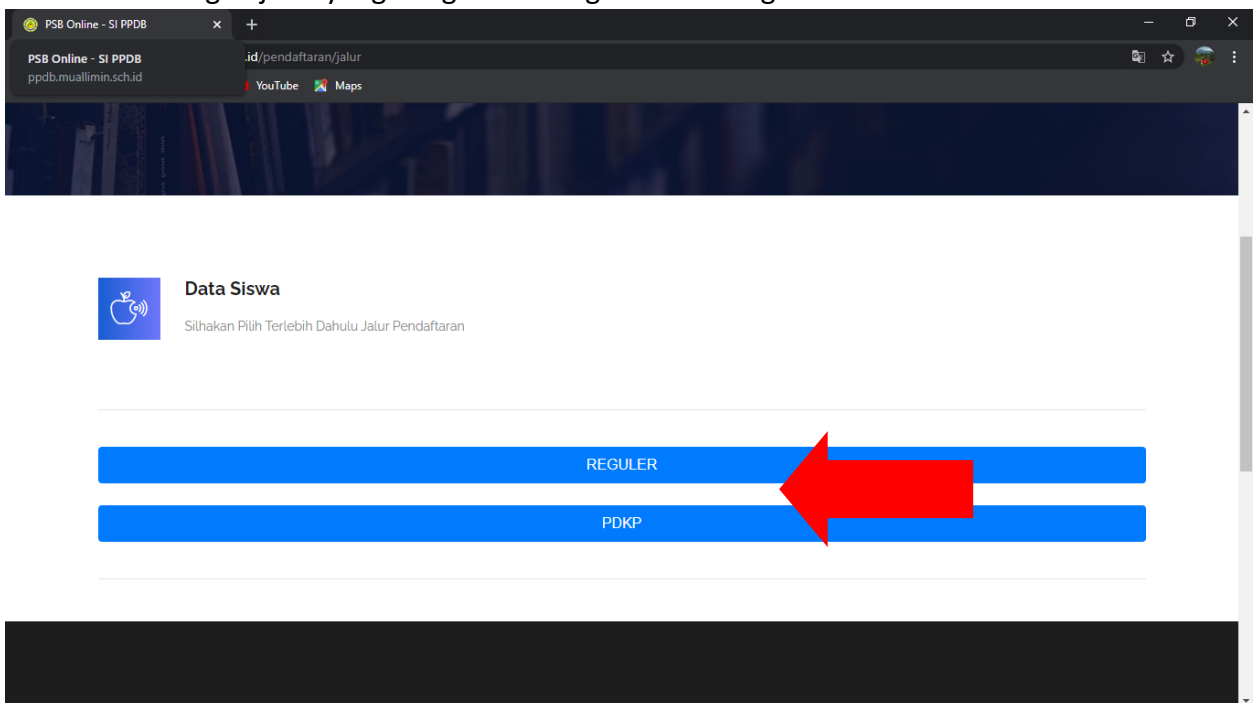
*/ Setelah melakukan registrasi silahkan lakukan verifikasi user untuk mengaktifkan akun, klik disini [Verifikasi](#)

5. Isi kolom **Username**, **Password**, dan **Token**. Token akan dikirim ke nomor WA yang sudah diisikan. Kemudian klik tombol **Verifikasi**.

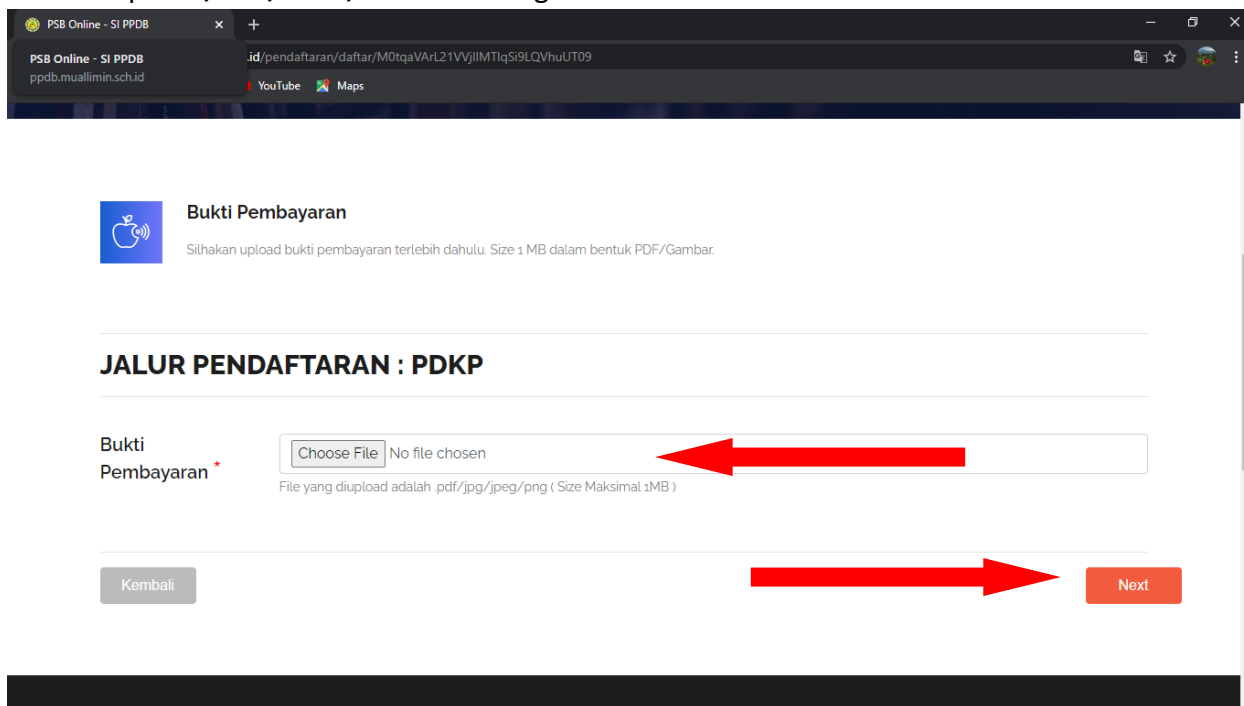


Nb: Nomor WA yang mengirimkan Token adalah robot, bukan nomor Humas atau Admin PPDB

6. Pilih sesuai dengan jalur yang diinginkan dengan cara mengklik salah satu.



7. Upload Bukti Pembayaran dengan klik kolom **Choose File**. Format file bukti pembayaran harus berbentuk **PDF, JPG, JPEG, dan PNG** dengan maksimal file **1MB**. Kemudian klik **Next**



Bukti Pembayaran

Silahkan upload bukti pembayaran terlebih dahulu. Size 1 MB dalam bentuk PDF/Gambar.

JALUR PENDAFTARAN : PDKP

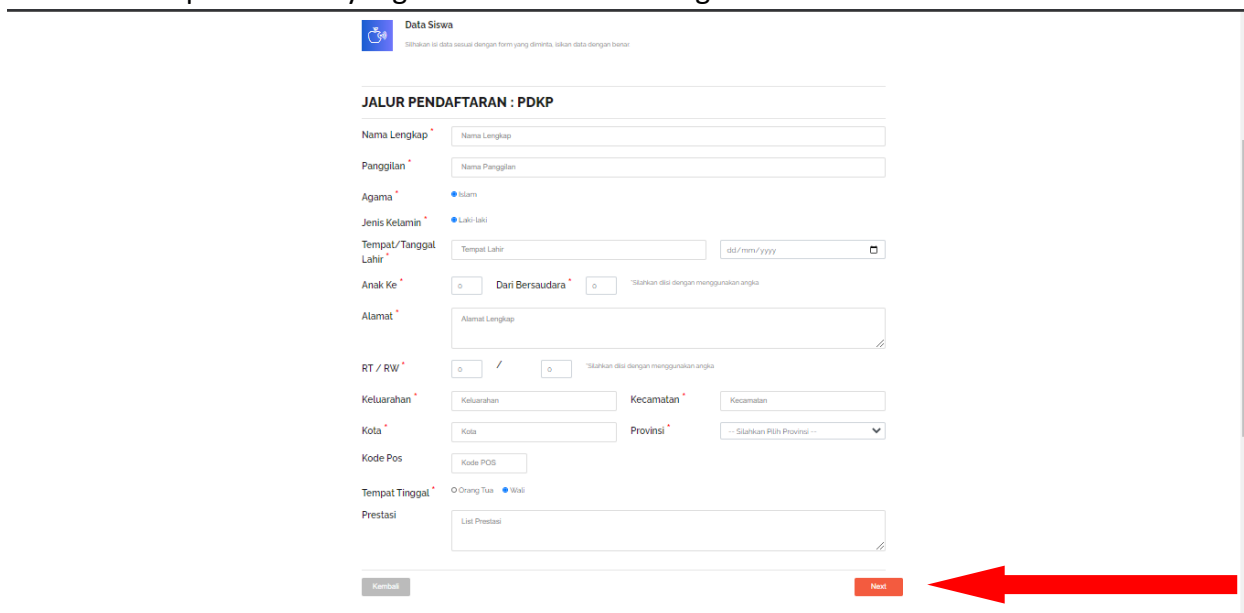
Bukti Pembayaran *

Choose File No file chosen

File yang diupload adalah .pdf/.jpg/.jpeg/.png (Size Maksimal 1MB)

Kembali Next

8. Isi data siswa pada kolom yang sudah disediakan dengan benar kemudian klik tombol **Next**.



Data Siswa

Silahkan isi data sesuai dengan form yang diminta, isikan data dengan benar.

JALUR PENDAFTARAN : PDKP

Nama Lengkap *

Panggilan *

Agama *

Jenis Kelamin *

Tempat/Tanggal Lahir *

Anak Ke *

Alamat *

RT / RW *

Kelurahan *

Kecamatan *

Kota *

Provinsi *

Kode Pos *

Tempat Tinggal *

Prestasi *

Kembali Next

Nb: Kolom yang bertanda bintang (*) wajib diisi.

9. Isikan riwayat pendidikan calon siswa pada kolom **NISN**, **Nama Sekolah** dan **Alamat Sekolah**. Kemudian klik tombol **Next**.

Riwayat Pendidikan
Silahkan isikan riwayat pendidikan terakhir, isikan data dengan benar.

JALUR PENDAFTARAN : PDKP

NISN *
NISN
Untuk mencari NISN silahkan klik [Disini](#)

Nama Sekolah *
Nama Sekolah

Alamat Sekolah *
Alamat Lengkap

Previous Next

Nb: Kolom yang bertanda bintang (*) wajib diisi.

10. Isi Identitas Ayah sesuai dengan kolom yang sudah disediakan. Pada kolom **No. Tlp (WA)** diisikan nomor yang terdaftar pada aplikasi Whatsapp dan kolom **Email** harus diisikan email yang **Aktif**. Kemudian klik tombol **Next**.

Ayah
Silahkan isikan data ayah, isikan data dengan benar.

JALUR PENDAFTARAN : PDKP

Nama *
Nama Lengkap

Tempat/Tanggal Lahir *
Tempat Lahir dd/mm/yyyy

Alamat *
Alamat Lengkap

Pendidikan *
-- Silahkan Pilih Pendidikan Terakhir --

Nama Pendidikan
Nama Pendidikan Terakhir

No Telp (WA) *
Nomor Telepon / WA Aktif
Silahkan diisi dengan menggunakan angka ex: 08228888888

Email *
Email
Jika tidak memiliki email silahkan masukkan email lain yang aktif (bukan punya saudara atau punya anaknya sendiri)

Aktif Organisasi
Nama Organisasi Aktif

Pekerjaan *
-- Silahkan Pilih Pekerjaan --

Penghasilan *
-- Silahkan Pilih Penghasilan --

Previous Next

Nb: Kolom yang bertanda bintang (*) wajib diisi.

11. Isi Identitas Ayah sesuai dengan kolom yang sudah disediakan. Pada kolom **No. Tlp (WA)** diisikan nomor yang terdaftar pada aplikasi Whatsapp. Kemudian klik tombol **Next**.

ibu
Silahkan isikan data ibu, silakan data dengan benar

JALUR PENDAFTARAN : PDKP

Nama *
Nama Lengkap

Tempat/Tanggal Lahir *
Tempat Lahir [input] dd/mm/yyyy

Alamat *
Alamat Lengkap

Pendidikan *
-- Silahkan Pilih Pendidikan Terakhir --

Nama Pendidikan
Nama Pendidikan Terakhir

No. Telp (WA) *
Nomor Telepon / WA Aktif
Silahkan diisi dengan menggunakan angka 0x - 08528888888

Email
Email

Aktif Organisasi
Nama Organisasi Aktif

Pekerjaan *
-- Silahkan Pilih Pekerjaan --

Penghasilan *
-- Silahkan Pilih Penghasilan --

Previous **Next**

Nb: Kolom yang bertanda bintang (*) wajib diisi.

12. Klik ceklist bila memiliki **Wali** yang tinggal di Jogja. Apabila tidak ada abaikan kemudian klik **Daftar**.

Silahkan Klik Disini, Jika Memiliki Wali

Catatan :

1. Mohon diperiksa kembali data anda, apabila anda sudah mengklik tombol daftar maka data tidak bisa diubah kembali

2. Untuk yang ada tanda (*) WAJIB DIISI

Previous **Daftar**

13. Isi Identitas Wali sesuai dengan kolom yang tersedia. Kemudian klik **Daftar**.
(Apabila tidak memiliki Wali lewati step 13)

JALUR PENDAFTARAN : PDKP

Nama *
Nama Lengkap

Tempat/Tanggal Lahir *
Tempat Lahir [input] dd/mm/yyyy

Alamat *
Alamat Lengkap

Pendidikan *
-- Silahkan Pilih Pendidikan Terakhir --

Nama Pendidikan
Nama Pendidikan Terakhir

No. Telp (WA) *
Nomor Telepon / WA Aktif
Silahkan diisi dengan menggunakan angka 0x - 08528888888

Email
Email
* Jika tidak memiliki email silahkan masukan email lain yang aktif (bali punya saudara atau punya sendiri)

Aktif Organisasi
Nama Organisasi Aktif

Pekerjaan *
-- Silahkan Pilih Pekerjaan --

Penghasilan *
-- Silahkan Pilih Penghasilan --

Silahkan Klik Disini, Jika Memiliki Wali

Catatan :

1. Mohon diperiksa kembali data anda, apabila anda sudah mengklik tombol daftar maka data tidak bisa diubah kembali

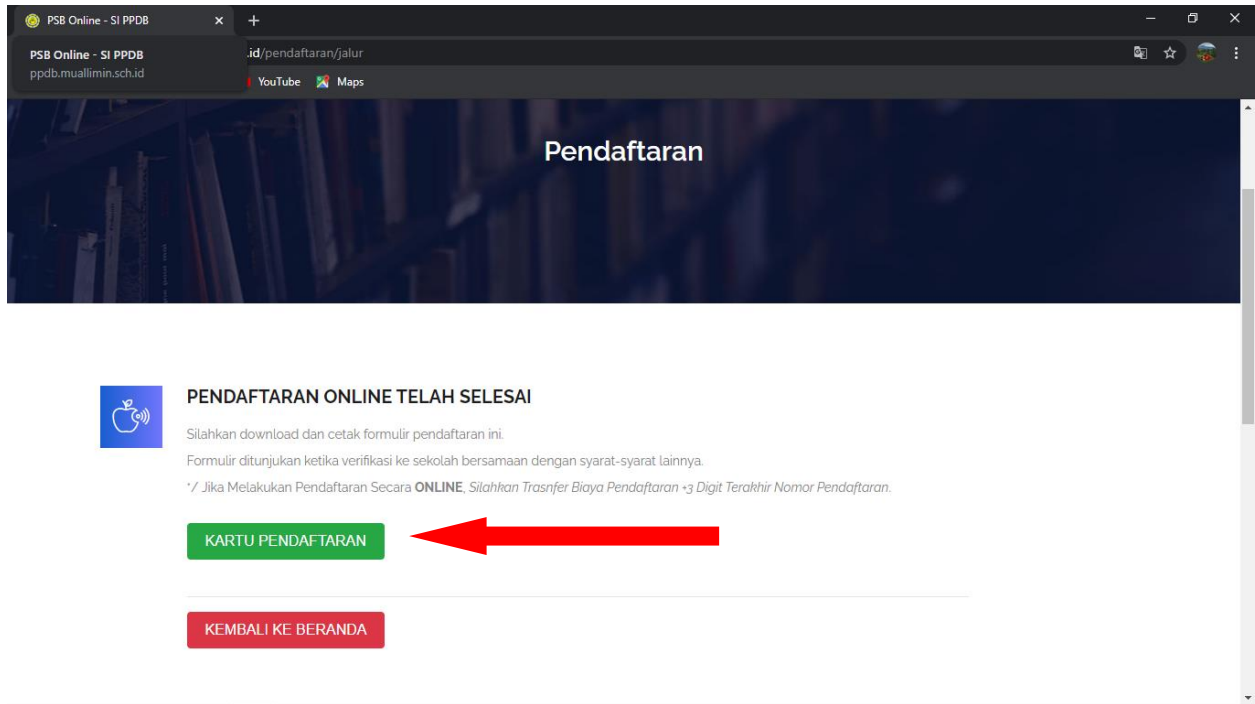
2. Untuk yang ada tanda (*) WAJIB DIISI

Previous **Daftar**

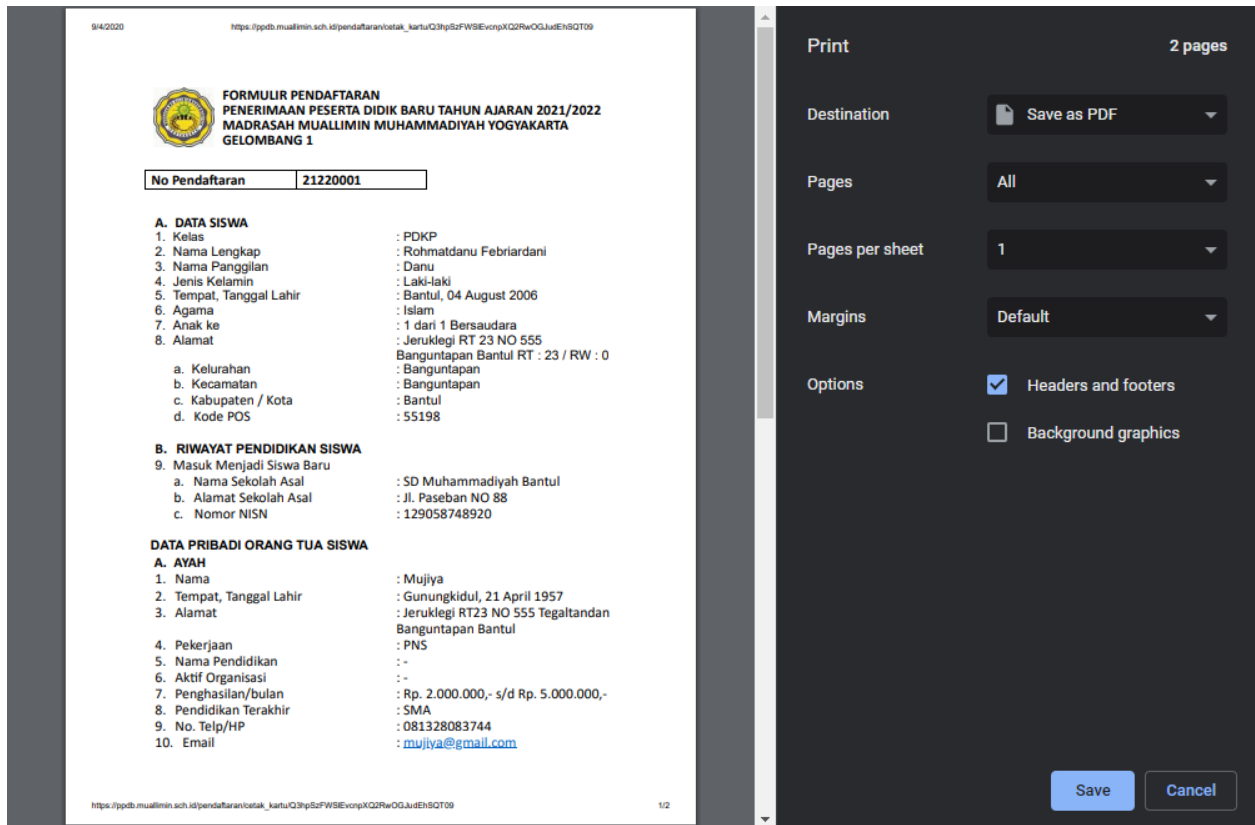
Nb: Kolom yang bertanda bintang (*) wajib diisi.

14. Pendaftaran online telah selesai.

Save Formulir Pendaftaran dengan cara klik **KARTU PENDAFTARAN..**



Klik pada kolom **Destination** kemudian pilih **Save as PDF** jika ingin menyimpan file Formulir Pendaftaran. Klik **Save**.



Apabia ada pertanyaan silahkan hubungi **Humas PPDB Madrasah Mu'allimin Muhammadiyah Yogyakarta** di nomor **087786111918 (Ust Sukmono Hadi Broto, S.Th.I)** atau **082320072018 (Ust Solikhin, M.Pd)**